



**ÓRGANO DE FISCALIZACIÓN SUPERIOR  
TLAXCALA**

# **Información Contable**

CUENTA PÚBLICA  
ÓRGANO DE FISCALIZACIÓN SUPERIOR  
DEL ESTADO DE TLAXCALA | 2022

# PODER LEGISLATIVO



Poder Legislativo (Órgano de Fiscalización Superior)  
Estado de Actividades  
Del 01 de Enero al 31 de Diciembre de 2022  
(Cifras en Pesos)

Concepto	2022	2021
<b>INGRESOS Y OTROS BENEFICIOS</b>		
<b>Ingresos de Gestión</b>	<b>5,697,653</b>	<b>9,755,495</b>
Impuestos	0	0
Cuotas y Aportaciones de Seguridad Social	0	0
Contribuciones de Mejoras	0	0
Derechos		
Productos	1,683,714	1,201,202
Aprovechamientos	0	0
Ingresos por Venta de Bienes y Prestación de Servicios	4,013,939	8,554,293
<b>Participaciones, Aportaciones, Convenios, Incentivos Derivados de la Colaboración Fiscal, Fondos Distintos de Aportaciones, Transferencias, Asignaciones, Subsidios y Subvenciones, y Pensiones y Jubilaciones</b>	<b>93,237,135</b>	<b>89,958,142</b>
Participaciones, Aportaciones, Convenios, Incentivos Derivados de la Colaboración Fiscal y Fondos Distintos de Aportaciones	0	0
Transferencias, Asignaciones, Subsidios y Subvenciones, y Pensiones y Jubilaciones	93,237,135	89,958,142
<b>Otros Ingresos y Beneficios</b>	<b>0</b>	<b>0</b>
Ingresos Financieros	0	0
Incremento por Variación de Inventarios	0	0
Disminución del Exceso de Estimaciones por Pérdida o Deterioro u Obsolescencia	0	0
Disminución del Exceso de Provisiones	0	0
Otros Ingresos y Beneficios Varios	0	0
<b>Total de Ingresos y Otros Beneficios</b>	<b>98,934,788</b>	<b>99,713,637</b>
<b>GASTOS Y OTRAS PÉRDIDAS</b>		
<b>Gastos de Funcionamiento</b>	<b>83,639,083</b>	<b>74,116,525</b>
Servicios Personales	73,445,142	65,757,937
Materiales y Suministros	3,774,221	2,054,240
Servicios Generales	6,419,720	6,304,348
<b>Transferencias, Asignaciones, Subsidios y Otras Ayudas</b>	<b>0</b>	<b>0</b>
Transferencias Internas y Asignaciones al Sector Público	0	0
Transferencias al Resto del Sector Público	0	0
Subsidios y Subvenciones	0	0
Ayudas Sociales	0	0
Pensiones y Jubilaciones	0	0
Transferencias a Fideicomisos, Mandatos y Contratos Análogos	0	0
Transferencias a la Seguridad Social	0	0
Donativos	0	0
Transferencias al Exterior	0	0
<b>Participaciones y Aportaciones</b>	<b>0</b>	<b>0</b>
Participaciones	0	0
Aportaciones	0	0
Convenios	0	0
<b>Intereses, Comisiones y Otros Gastos de la Deuda Pública</b>	<b>0</b>	<b>0</b>
Intereses de la Deuda Pública	0	0
Comisiones de la Deuda Pública	0	0
Gastos de la Deuda Pública	0	0
Costo por Coberturas	0	0
Apoyos Financieros	0	0
<b>Otros Gastos y Pérdidas Extraordinarias</b>	<b>0</b>	<b>0</b>
Estimaciones, Depreciaciones, Deterioros, Obsolescencia y Amortizaciones	0	0
Provisiones	0	0
Disminución de Inventarios	0	0
Aumento por Insuficiencia de Estimaciones por Pérdida o Deterioro u Obsolescencia	0	0
Aumento por Insuficiencia de Provisiones	0	0
Otros Gastos	0	0
<b>Inversión Pública</b>	<b>0</b>	<b>0</b>
Inversión Pública no Capitalizable	0	0
<b>Total de Gastos y Otras Pérdidas</b>	<b>83,639,083</b>	<b>74,116,525</b>
<b>Resultados del Ejercicio (Ahorro/Desahorro)</b>	<b>15,295,705</b>	<b>25,597,112</b>

Bajo protesta de decir verdad declaramos que los Estados Financieros y sus Notas son razonablemente correctos y responsabilidad del emisor

C.P. María Isabel Delfina Maldonado Textle  
Auditora Superior del Órgano de Fiscalización Superior  
del Congreso del Estado de Tlaxcala

Lic. María de los Angeles Martínez Nava  
Directora Administrativa

CUENTA PÚBLICA  
ENTIDAD FEDERATIVA DE TLAXCALA | 2022  
AL 31 DE DICIEMBRE



Poder Legislativo (Órgano de Fiscalización Superior)  
Estado de Situación Financiera  
Del 01 de Enero al 31 de Diciembre de 2022  
(Cifras en Pesos)

Concepto	2022	2021	Concepto	2022	2021
<b>ACTIVO</b>			<b>PASIVO</b>		
<b>Activo Circulante</b>			<b>Pasivo Circulante</b>		
Efectivo y Equivalentes	21,776,590	38,091,665	Cuentas por Pagar a Corto Plazo	4,797,422	8,061,987
Derechos a Recibir Efectivo o Equivalentes	0	0	Documentos por Pagar a Corto Plazo	203,473	0
Derechos a Recibir Bienes o Servicios	84,488	367,103	Porción a Corto Plazo de la Deuda Pública a Largo Plazo	0	0
Inventarios	0	0	Títulos y Valores a Corto Plazo	0	0
Almacenes	0	0	Pasivos Diferidos a Corto Plazo	0	0
Estimación por Pérdida o Deterioro de Activos Circulantes	0	0	Fondos y Bienes de Terceros en Garantía y/o Administración a	0	0
Otros Activos Circulantes	0	0	Provisiones a Corto Plazo	1,740,465	5,024,470
			Otros Pasivos a Corto Plazo	0	0
<b>Total de Activos Circulantes</b>	<b>21,861,078</b>	<b>38,458,768</b>	<b>Total de Pasivos Circulantes</b>	<b>6,741,360</b>	<b>13,086,457</b>
<b>Activo No Circulante</b>			<b>Pasivo No Circulante</b>		
Inversiones Financieras a Largo Plazo	0	0	Cuentas por Pagar a Largo Plazo	0	0
Derechos a Recibir Efectivo o Equivalentes a Largo Plazo	0	0	Documentos por Pagar a Largo Plazo	0	0
Bienes Inmuebles, Infraestructura y Construcciones en Proceso	85,526,607	84,302,930	Deuda Pública a Largo Plazo	0	0
Bienes Muebles	39,667,599	26,668,589	Pasivos Diferidos a Largo Plazo	0	0
Activos Intangibles	126,440	91,712	Fondos y Bienes de Terceros en Garantía y/o Administración a	0	0
Depreciación, Deterioro y Amortización Acumulada de Bienes	0	0	Provisiones a Largo Plazo	0	0
Activos Diferidos	0	0		0	0
Estimación por Pérdida o Deterioro de Activos no Circulantes	0	0	<b>Total de Pasivos No Circulantes</b>	<b>0</b>	<b>0</b>
Otros Activos no Circulantes	0	0			
<b>Total de Activos No Circulantes</b>	<b>125,320,646</b>	<b>111,063,231</b>	<b>Total del Pasivo</b>	<b>6,741,360</b>	<b>13,086,457</b>
<b>Total del Activo</b>	<b>147,181,724</b>	<b>149,521,999</b>	<b>HACIENDA PÚBLICA/PATRIMONIO</b>		
			Hacienda Pública/Patrimonio Contribuido	64,099,269	65,543,397
			Aportaciones	64,099,269	65,543,397
			Donaciones de Capital	0	0
			Actualización de la Hacienda Pública/Patrimonio	0	0
			Hacienda Pública/Patrimonio Generado	76,341,095	70,892,145
			Resultados del Ejercicio (Ahorro/ Desahorro)	15,295,705	25,597,112
			Resultados de Ejercicios Anteriores	61,045,390	45,295,033
			Revalúos	0	0
			Reservas	0	0
			Rectificaciones de Resultados de Ejercicios Anteriores	0	0
			Exceso o Insuficiencia en la Actualización de la	0	0
			Resultado por Posición Monetaria	0	0
			Resultado por Tenencia de Activos no Monetarios	0	0
			<b>Total Hacienda Pública/Patrimonio</b>	<b>140,440,364</b>	<b>136,435,542</b>
			<b>Total del Pasivo y Hacienda Pública/Patrimonio</b>	<b>147,181,724</b>	<b>149,521,999</b>

Bajo protesta de decir verdad declaramos que los Estados Financieros y sus Notas son razonablemente correctos y responsabilidad del emisor

C.R. Mariela del Valle Maldonado Texido  
Auditor Superior del Órgano de Fiscalización Superior  
del Congreso del Estado de Tlaxcala

Lic. Diana de los Angeles Martinez Nava  
Directora Administrativa

# PODER LEGISLATIVO



**Poder Legislativo (Órgano de Fiscalización Superior)**  
**Estado de Variación en la Hacienda Pública**  
**Del 01 de Enero al 31 de Diciembre de 2022**  
**(Cifras en Pesos)**

Concepto	Hacienda Pública / Patrimonio Contribuido	Hacienda Pública / Patrimonio Generado de Ejercicios Anteriores	Hacienda Pública / Patrimonio Generado del Ejercicio	Exceso o Insuficiencia en la Actualización de la Hacienda Pública / Patrimonio	Total
<b>Hacienda Pública/Patrimonio Contribuido Neto de 2021</b>	66,643,397				66,643,397
Aportaciones	66,643,397				66,643,397
Donaciones de Capital	0				0
Actualización de la Hacienda Pública/Patrimonio	0				0
<b>Hacienda Pública/Patrimonio Generado Neto de 2021</b>		45,296,033	25,697,112		70,892,145
Resultados del Ejercicio (Ahorro/Desahorro)		0	25,697,112		25,697,112
Resultados de Ejercicios Anteriores		45,296,033			45,296,033
Revalúos		0			0
Reservas		0			0
Rectificaciones de Resultados de Ejercicios Anteriores		0			0
<b>Exceso o Insuficiencia en la Actualización de la Hacienda Pública/Patrimonio Neto de 2021</b>				0	0
Resultado por Posición Monetaria				0	0
Resultado por Tenencia de Activos no Monetarios				0	0
<b>Hacienda Pública/Patrimonio Neto Final de 2021</b>	66,643,397	45,296,033	25,697,112	0	138,436,542
<b>Cambios en la Hacienda Pública/Patrimonio Contribuido Neto de 2022</b>	-1,444,128				-1,444,128
Aportaciones	-1,444,128				-1,444,128
Donaciones de Capital	0				0
Actualización de la Hacienda Pública/Patrimonio	0				0
<b>Variaciones de la Hacienda Pública/Patrimonio Generado Neto de 2022</b>		16,760,357	-10,301,407		6,448,950
Resultados del Ejercicio (Ahorro/Desahorro)			15,295,705		15,295,705
Resultados de Ejercicios Anteriores		16,760,357	-25,597,112		-9,846,755
Revalúos			0		0
Reservas			0		0
Rectificaciones de Resultados de Ejercicios Anteriores			0		0
<b>Cambios en el Exceso o Insuficiencia en la Actualización de la Hacienda Pública/Patrimonio Neto de 2022</b>				0	0
Resultado por Posición Monetaria				0	0
Resultado por Tenencia de Activos no Monetarios				0	0
<b>Hacienda Pública/Patrimonio Neto Final de 2022</b>	64,099,269	61,046,390	15,295,705	0	140,441,364

Bajo protesta de decir verdad declaro que los Estados Financieros y sus Notas son razonablemente correctos y responsabilidad del emisor

C. P. María Isabel Delfina Maldonado Texe  
Auditora Superior del Órgano de Fiscalización Superior  
del Congreso del Estado de Tlaxcala

C. María de los Angeles Martínez Nava  
Directora Administrativa

CUENTA PÚBLICA  
ENTIDAD FEDERATIVA DE TLAXCALA | 2022  
AL 31 DE DICIEMBRE



**Poder Legislativo (Órgano de Fiscalización Superior)**  
**Estado de Cambios en la Situación Financiera**  
**Del 01 de Enero al 31 de Diciembre de 2022**  
**(Cifras en Pesos)**

Concepto	Origen	Aplicación
<b>ACTIVO</b>	0	<b>2,340,276</b>
Activo Circulante	16,597,690	0
Efectivo y Equivalentes	10,315,075	0
Derechos a Recibir Efectivo o Equivalentes	0	0
Derechos a Recibir Bienes o Servicios	282,615	0
Inventarios	0	0
Almacenes	0	0
Estimación por Pérdida o Deterioro de Activos Circulantes	0	0
Otros Activos Circulantes	0	0
Activo No Circulante	0	<b>14,267,416</b>
Inversiones Financieras a Largo Plazo	0	0
Derechos a Recibir Efectivo o Equivalentes a Largo Plazo	0	0
Bienes Inmuebles, Infraestructura y Construcciones en Proceso	0	1,223,677
Bienes Muebles	0	12,999,010
Activos Intangibles	0	34,728
Depreciación, Deterioro y Amortización Acumulada de Bienes	0	0
Activos Diferidos	0	0
Estimación por Pérdida o Deterioro de Activos no Circulantes	0	0
Otros Activos no Circulantes	0	0
<b>PASIVO</b>	0	<b>6,346,097</b>
Pasivo Circulante	0	<b>6,346,097</b>
Cuentas por Pagar a Corto Plazo	0	3,264,565
Documentos por Pagar a Corto Plazo	0	-203,473
Porción a Corto Plazo de la Deuda Pública a Largo Plazo	0	0
Títulos y Valores a Corto Plazo	0	0
Pasivos Diferidos a Corto Plazo	0	0
Fondos y Bienes de Terceros en Garantía y/o Administración a Corto Plazo	0	0
Provisiones a Corto Plazo	0	3,284,005
Otros Pasivos a Corto Plazo	0	0
Pasivo No Circulante	0	0
Cuentas por Pagar a Largo Plazo	0	0
Documentos por Pagar a Largo Plazo	0	0
Deuda Pública a Largo Plazo	0	0
Pasivos Diferidos a Largo Plazo	0	0
Fondos y Bienes de Terceros en Garantía y/o Administración a Largo Plazo	0	0
Provisiones a Largo Plazo	0	0
<b>HACIENDA PÚBLICA/PATRIMONIO</b>	<b>4,004,822</b>	<b>0</b>
Hacienda Pública/Patrimonio Contribuido	-1,444,128	0
Aportaciones	-1,444,128	0
Donaciones de Capital	0	0
Actualización de la Hacienda Pública/Patrimonio	0	0
Hacienda Pública/Patrimonio Generado	<b>5,448,950</b>	<b>0</b>
Resultados del Ejercicio (Ahorro/ Desahorro)	0	10,301,407
Resultados de Ejercicios Anteriores	15,750,357	0
Revalúos	0	0
Reservas	0	0
Rectificaciones de Resultados de Ejercicios Anteriores	0	0
Exceso o Insuficiencia en la Actualización de la Hacienda Pública/Patrimonio	0	0
Resultado por Posición Monetaria	0	0
Resultado por Tenencia de Activos no Monetarios	0	0

Bajo protesta de decir verdad declaramos que los Estados Financieros y sus Notas son razonablemente correctos y responsabilidad del emisor.

C. P. María Isabel Delfina Maldonado Texle  
Auditora Superior del Órgano de Fiscalización Superior  
del Congreso del Estado de Tlaxcala

Lic. María de los Angeles Martínez Nava  
Directora Administrativa

# PODER LEGISLATIVO



Poder Legislativo (Órgano de Fiscalización Superior)  
Estado de Flujos de Efectivo  
Del 01 de Enero al 31 de Diciembre de 2022  
(Cifras en Pesos)

Concepto	2022	2021
<b>Flujos de Efectivo de las Actividades de Operación</b>		
Origen	98,934,788	99,713,637
Impuestos	0	0
Cuotas y Aportaciones de Seguridad Social	0	0
Contribuciones de Mejoras	0	0
Derechos	0	0
Productos	1,683,714	1,201,202
Aprovechamientos	0	0
Ingresos por Venta de Bienes y Prestación de Servicios	4,013,939	8,554,293
Participaciones, Aportaciones, Convenios, Incentivos Derivados de la Colaboración Fiscal y Fondos Distintos de Aportaciones	0	0
Transferencias, Asignaciones, Subsidios y Subvenciones, y Pensiones y Jubilaciones	93,237,135	89,958,142
Otros Orígenes de Operación	0	0
Aplicación	82,778,151	73,324,924
Servicios Personales	72,748,343	64,998,876
Materiales y Suministros	3,774,221	2,054,240
Servicios Generales	6,255,587	6,271,808
Transferencias Internas y Asignaciones al Sector Público	0	0
Transferencias al Resto del Sector Público	0	0
Subsidios y Subvenciones	0	0
Ayudas Sociales	0	0
Pensiones y Jubilaciones	0	0
Transferencias a Fideicomisos, Mandatos y Contratos Análogos	0	0
Transferencias a la Seguridad Social	0	0
Donativos	0	0
Transferencias al Exterior	0	0
Participaciones	0	0
Aportaciones	0	0
Convenios	0	0
Otras Aplicaciones de Operación	0	0
<b>Flujos Netos de Efectivo por Actividades de Operación</b>	<b>16,156,637</b>	<b>26,388,713</b>
<b>Flujos de Efectivo de las Actividades de Inversión</b>		
Origen	0	0
Bienes Inmuebles, Infraestructura y Construcciones en Proceso	0	0
Bienes Muebles	0	0
Otros Orígenes de Inversión	0	0
Aplicación	1,147,878	5,622,575
Bienes Inmuebles, Infraestructura y Construcciones en Proceso	0	4,969,940
Bienes Muebles	1,113,150	652,635
Otras Aplicaciones de Inversión	34,728	0
<b>Flujos Netos de Efectivo por Actividades de Inversión</b>	<b>-1,147,878</b>	<b>-5,622,575</b>
<b>Flujos de Efectivo de las Actividades de Financiamiento</b>		
Origen	182,564,933	248,291,040
Endeudamiento Neto	0	0
Interno	0	0
Externo	0	0
Otros Orígenes de Financiamiento	182,564,933	248,291,040
Aplicación	213,888,767	259,787,646
Servicios de la Deuda	0	0
Interno	0	0
Externo	0	0
Otras Aplicaciones de Financiamiento	213,888,767	259,787,646
<b>Flujos Netos de Efectivo por Actividades de Financiamiento</b>	<b>-31,323,834</b>	<b>-11,496,606</b>
<b>Incremento/Disminución Neta en el Efectivo y Equivalentes al Efectivo</b>	<b>-16,315,075</b>	<b>9,269,532</b>
<b>Efectivo y Equivalentes al Efectivo al Inicio del Ejercicio</b>	<b>38,091,665</b>	<b>28,822,133</b>
<b>Efectivo y Equivalentes al Efectivo al Final del Ejercicio</b>	<b>21,776,590</b>	<b>38,091,665</b>

Bajo protesta de decir verdad declaramos que los Estados Financieros y sus Notas son razonablemente correctos y responsabilidad del emisor.

C.P. María Isabel Delfina Maldonado Texde

Auditora Superior del Órgano de Fiscalización Superior  
del Congreso del Estado de Tlaxcala

C.P. María de los Angeles Martínez Nava  
Directora Administrativa





**Poder Legislativo (Órgano de Fiscalización Superior)**  
**Estado Analítico del Activo**  
**Del 01 de Enero al 31 de Diciembre de 2022**  
**(Cifras en Pesos)**

Concepto	Saldo Inicial	Cargos del Periodo	Abonos del Periodo	Saldo Final	Variación del Periodo
<b>ACTIVO</b>	<b>149,521,999</b>	<b>410,161,249</b>	<b>412,501,524</b>	<b>147,181,724</b>	<b>-2,340,275</b>
<b>Activo Circulante</b>	<b>38,458,768</b>	<b>388,666,201</b>	<b>405,263,891</b>	<b>21,861,078</b>	<b>-16,597,690</b>
Efectivo y Equivalentes	38,091,665	281,499,721	297,814,796	21,776,590	-16,315,075
Derechos a Recibir Efectivo o Equivalentes	0	102,476,445	102,476,445	0	0
Derechos a Recibir Bienes o Servicios	367,103	4,690,035	4,972,650	84,488	-282,615
Inventarios	0	0	0	0	0
Almacenes	0	0	0	0	0
Estimación por Pérdida o Deterioro de Activos Circulantes	0	0	0	0	0
Otros Activos Circulantes	0	0	0	0	0
<b>Activo No Circulante</b>	<b>111,063,231</b>	<b>21,495,048</b>	<b>7,237,633</b>	<b>125,320,646</b>	<b>14,257,415</b>
Inversiones Financieras a Largo Plazo	0	0	0	0	0
Derechos a Recibir Efectivo o Equivalentes a Largo Plazo	0	0	0	0	0
Bienes Inmuebles, Infraestructura y Construcciones en Proceso	84,302,930	7,017,182	5,793,505	85,526,607	1,223,677
Bienes Muebles	26,668,589	14,443,138	1,444,128	39,667,599	12,999,010
Activos Intangibles	91,712	34,728	0	126,440	34,728
Depreciación, Deterioro y Amortización Acumulada de Bienes	0	0	0	0	0
Activos Diferidos	0	0	0	0	0
Estimación por Pérdida o Deterioro de Activos no Circulantes	0	0	0	0	0
Otros Activos no Circulantes	0	0	0	0	0

Bajo protesta de decir verdad declaramos que los Estados Financieros y sus Notas son razonablemente correctos y responsabilidad del emisor

C.P. María Isabel Delfina Maldonado Textle  
Auditora Superior del Órgano de Fiscalización Superior  
del Congreso del Estado de Tlaxcala

Lic. María de los Angeles Martínez Nava  
Directora Administrativa

# PODER LEGISLATIVO



Poder Legislativo (Órgano de Fiscalización Superior)  
Estado Analítico de la Deuda y Otros Pasivos  
Del 01 de Enero al 31 de Diciembre de 2022  
(Cifras en Pesos)

Denominación de las Deudas	Moneda de Contratación	Institución o País Acreedor	Saldo Inicial del Periodo	Saldo Final del Periodo
<b>DEUDA PÚBLICA</b>				
<b>Corto Plazo</b>				
Deuda Interna			0	0
Instituciones de Crédito			0	0
Títulos y Valores			0	0
Arrendamientos Financieros			0	0
Deuda Externa			0	0
Organismos Financieros Internacionales			0	0
Deuda Bilateral			0	0
Títulos y Valores			0	0
Arrendamientos Financieros			0	0
<b>Subtotal de Deuda Pública a Corto Plazo</b>			0	0
<b>Largo Plazo</b>				
Deuda Interna			0	0
Instituciones de Crédito			0	0
Títulos y Valores			0	0
Arrendamientos Financieros			0	0
Deuda Externa			0	0
Organismos Financieros Internacionales			0	0
Deuda Bilateral			0	0
Títulos y Valores			0	0
Arrendamientos Financieros			0	0
<b>Subtotal de Deuda Pública a Largo Plazo</b>			0	0
<b>Total de Otros Pasivos</b>			13,086,457	6,741,360
<b>Total de Deuda Pública y Otros Pasivos</b>			13,086,457	6,741,360

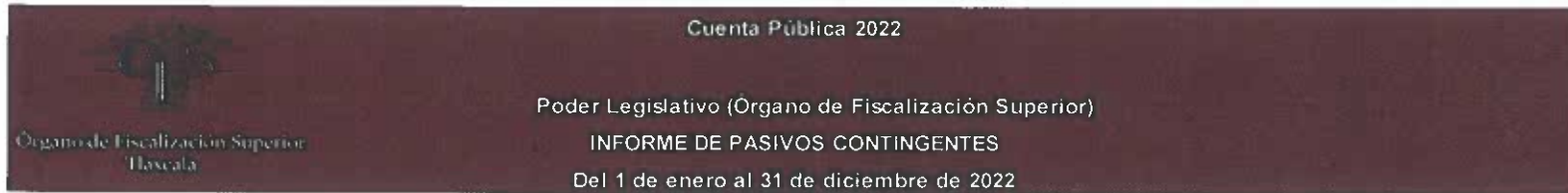
Bajo protesta de decir verdad declaramos que los Estados Financieros y sus Notas son razonablemente correctos y responsabilidad del emisor

C.P. María Isabel Delfina Maldonado Textile

Auditora Superior del Órgano de Fiscalización Superior  
del Congreso del Estado de Tlaxcala

Lic. María de los Angeles Martínez Nava  
Directora Administrativa





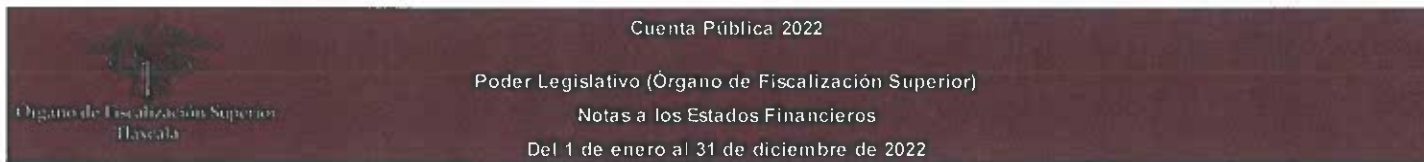
El Órgano de Fiscalización Superior tiene demandas laborales que aún no han sido resueltas por la autoridad competente al cuarto trimestre del ejercicio fiscal 2022

C.P. María Isabel Delfina Maldonado Texeira  
Auditora Superior del Órgano de Fiscalización Superior  
Congreso del Estado de Tlaxcala



TLAXCALA  
ÓRGANO DE FISCALIZACIÓN  
SUPERIOR

Lic. María de los Angeles Martínez Nava  
Directora Administrativa



**NOTAS DE DESGLOSE**

**I. Notas al Estado de Situación Financiera**

**Activo**

**Efectivo y Equivalentes**

La cuenta de efectivo y equivalentes presenta un saldo de \$21,776,590.00, lo cual representa una disponibilidad y liquidez suficiente para cubrir los pasivos y compromisos contraídos.

**Bienes Disponibles para su Transformación o Consumo (inventarios)**

El Órgano de Fiscalización Superior no tiene bienes disponibles para su proceso de transformación.

**Bienes Muebles, Inmuebles, Infraestructura y Construcciones en Proceso**

La cuenta de Inmuebles, Infraestructura y Construcciones en Proceso presenta un saldo de \$85,526,607.00, en la de Bienes Muebles \$39,667,599.00, y en Activos Intangibles por \$126,440.00, por lo que el saldo del Activo No Circulante es de \$125,320,646.00.


**Pasivo**

Al 31 de diciembre la cuenta de pasivo muestra un saldo de \$6,741,360.00 integrado por Provisiones a Corto Plazo de \$1,740,465.00, Cuentas por pagar a corto plazo \$4,797,422.00 y \$203,473.00 en documentos por pagar a corto plazo.


**Hacienda Pública / Patrimonio Contribuido**

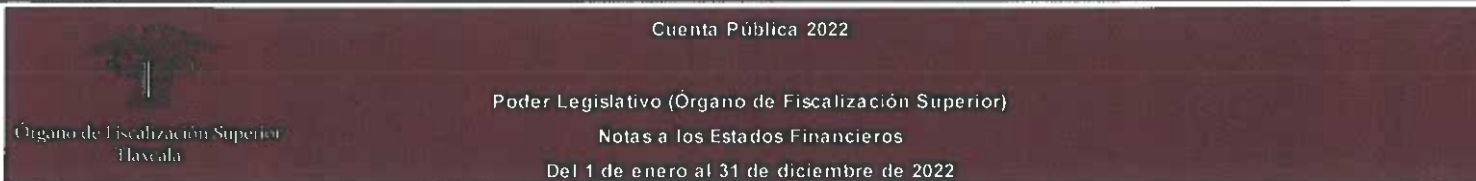
El resultado del Ejercicio en el Estado de Situación Financiera presenta un importe de \$15,295,705.00 mismo que corresponde con el ahorro del Estado de Actividades al 31 de diciembre de 2022.

Cabe hacer mención que el resultado del ejercicio que se presenta en el Estado de Situación Financiera, el Ahorro del Estado de Actividades y el Resultado Ingresos y Egresos Presupuestario, debe ser conciliado en términos del "Acuerdo por el que se Reforman las Reglas Específicas del Registro y Valoración del Patrimonio", Publicado en el Diario Oficial de la Federación el 13 de diciembre de 2017, y la Normatividad emitida por el Consejo Nacional de Armonización Contable, en el que se establece que las adquisiciones de bienes muebles e inmuebles realizadas durante el presente ejercicio no se consideran un gasto, sino una inversión; por lo que en términos presupuestarios el superávit al 31 de diciembre del ejercicio fiscal 2022 es de \$11,007,013.00.

  
C.P. María Isabel Delfina Maldonado Textle  
Auditora Superior del Órgano de Fiscalización Superior  
del Congreso del Estado de Tlaxcala

  
**TLAXCALA**  
**ÓRGANO DE FISCALIZACIÓN**  
**SUPERIOR**

  
Lic. María de los Angeles Martínez Nava  
Directora Administrativa



**NOTAS DE DESGLOSE**

**II. Notas al Estado de Actividades  
Ingresos de Gestión**

Productos	1,683,714.00
<b>Total:</b>	<b>\$ 1,683,714.00</b>

**Participaciones, Aportaciones, Convenios, Incentivos Derivados de la Colaboración Fiscal, Fondos Distintos de Aportaciones, Transferencias, Asignaciones, Subsidios y Subvenciones, y Pensiones y Jubilaciones**

Ingresos por venta de bienes y prest. de ser. de los Poderes Legislativo y Judicial, y de los Órganos Autonomos.	4,013,939.00
Transferencias Internas y Asignaciones del Sector Público	93,237,135.00
<b>Total:</b>	<b>\$ 97,251,074.00</b>

Saldos de ingresos contables conforme a las reformas del estado analítico de ingresos emitidas por el Consejo de Armonización Contable (CONAC), publicadas en el Diario Oficial de la Federación el día 27 de septiembre de 2018.

**Gastos y Otras Pérdidas**

Servicios Personales	73,445,142.00
Materiales y Suministros	3,774,221.00
Servicios Generales	6,419,720.00
<b>Total:</b>	<b>\$ 83,639,083.00</b>

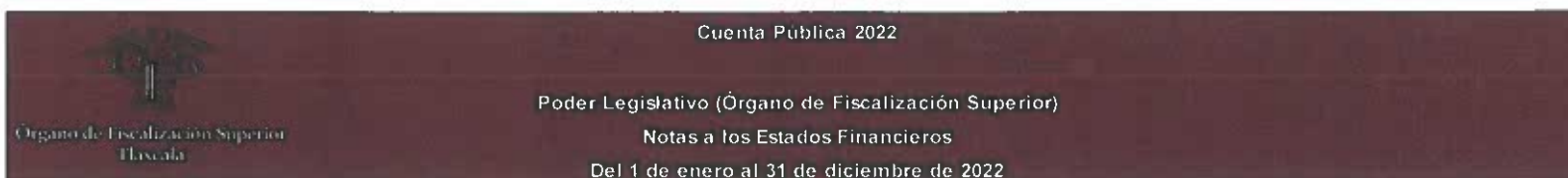
Saldos de gastos contables, conforme a las disposiciones del Consejo de Armonización Contable (CONAC) que representan las erogaciones devengadas en terminos de las normas y metodología para la determinación de los montos contables de los egresos.

C.P. María Isabel Delima Maldonado Textile  
Auditora Superior del Órgano de Fiscalización Superior  
del Congreso del Estado de Tlaxcala



Lic. María de los Angeles Martínez Nava  
Directora Administrativa

# PODER LEGISLATIVO



## NOTAS DE DESGLOSE

### III. Notas al Estado de Variación en la Hacienda Pública

Del periodo enero a diciembre del ejercicio 2022 se tiene un Patrimonio Generado del ejercicio de \$15,295,705.00 por las operaciones normales de la Institución.

### IV. Notas al Estado de Flujos de Efectivo

#### Efectivo y Equivalentes

1.- El análisis de los saldos inicial y final que figuran en la última parte del Estado de Flujo de Efectivo en la cuenta de efectivo y equivalentes es como sigue:


CLAVE	CONCEPTO	2022	2021
1.1.1	EFFECTIVO	-	-
1.1.12	BANCOS/TESORERIA	3,139,718.00	1,211,127.00
1.1.13	BANCOS/DEPENDENCIAS Y OTROS	-	-
1.1.14	INVERSIONES TEMPORALES (HASTA 3 MESES)	18,636,872.00	36,880,538.00
1.1.15	FONDOS CON AFECTACIÓN ESPECÍFICA	-	-
1.1.16	DEPOSITOS DE FONDOS DE TERCEROS EN GARANTÍA Y/O ADMINISTRACIÓN	-	-
1.1.19	OTROS EFECTIVOS Y EQUIVALENTES	-	-
1.1.1	<b>TOTAL</b>	<b>21,776,590.00</b>	<b>38,091,665.00</b>

2.- Conciliación de los Flujos de Efectivo Netos de las Actividades de Operación y la cuenta de Ahorro/Desahorro:

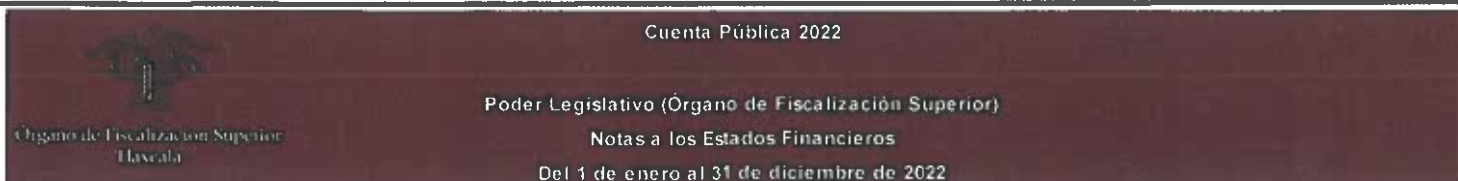
CLAVE	CONCEPTO	2022	2021
3.2.1	RESULTADOS DEL EJERCICIO (AHORRO/ DESAHORRO)	15,295,705.00	25,597,112.00
	(+) MOVIMIENTOS DE PARTIDAS QUE NO AFECTAN AL EFECTIVO	860,933.00	791,600.00
5.4	INTERESES, COMISIONES Y OTROS GASTOS DE LA DEUDA PUBLICA	-	-
5.5	OTROS GASTOS Y PERDIDAS EXTRAORDINARIAS	-	-
5.6	INVERSIÓN PÚBLICA	-	-
2.1.1	INCREMENTOS EN CUENTAS POR PAGAR DE ACTIVIDADES DE OPERACIÓN	860,933.00	791,600.00
	(-) MOVIMIENTOS DE PARTIDAS QUE NO AFECTAN AL EFECTIVO	-	-
4.x	INGRESOS DE OPERACIÓN NO PRESUPUESTARIOS	-	-
1x.5x	GASTOS DE OPERACIÓN NO CONTABLES	-	-
1.1.2	INCREMENTOS EN CUENTAS POR COBRAR DE ACTIVIDADES DE OPERACIÓN	-	-
	<b>(=) FLUJOS DE EFECTIVO NETOS DE LAS</b>	<b>16,156,638.00</b>	<b>26,388,713.00</b>

El Estado de flujos de efectivo en el apartado de Aplicación de recursos (servicios personales, materiales, suministros y servicios generales) presentan saldos del ejercicio fiscal 2022 y 2021 que corresponden a lo efectivamente pagado, lo anterior derivado de las reformas del 23 de diciembre 2020 emitidas por el Consejo Nacional de Amonización Contable, por lo que se hace mención derivado a que en el ejercicio 2021 se reflejaba el gasto total devengado en dichos rubros, por lo tanto el estado financiero se encuentra amonizado tanto en su estructura del formato como en los importes reportados al 30 de septiembre de 2022.

C.P. María Isabel Delina Maldonado Textle  
Auditora Superior del Órgano de Fiscalización Superior  
del Congreso del Estado de Tlaxcala



Lic. María de los Angeles Martínez Nava  
Directora Administrativa



**NOTAS DE DESGLOSE**

**V. Conciliación entre los Ingresos Presupuestarios y Contables, así como entre los Egresos Presupuestarios y los Gastos Contables**

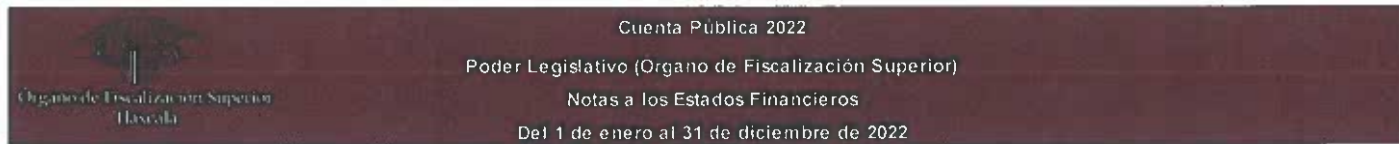
<p>ORGANO DE FISCALIZACIÓN SUPERIOR CONCILIACION ENTRE LOS INGRESOS PRESUPUESTARIOS Y CONTABLES CORRESPONDIENTE DEL 01 de ENERO AL 31 DE DICIEMBRE DE 2022 (Cifras en pesos)</p>	
1. Total de ingresos presupuestarios	98,934,788.00
2. Más Ingresos Contables No Presupuestarios	-
2.1 Ingresos Financieros	-
2.2 Incremento por Variación de Inventarios	-
2.3 Disminución del Exceso de Estimaciones por Perdida o Deterioro u Obsolescencia	-
2.4 Disminución del Exceso de Provisiones	-
2.5 Otros ingresos y Beneficios varios	-
2.6 Otros Ingresos Contables No Presupuestarios	-
3. Menos Ingresos Presupuestarios No Contables	-
3.1 Aprovechamientos Patrimoniales	-
3.2 Ingresos Derivados de Financiamientos	-
3.3 Otros Ingresos Presupuestarios no contables	-
4. Total de Ingresos Contables (1 + 2 - 3)	98,934,788.00

  
C.P. María Isabel Delfina Maldonado Textle  
Auditora Superior del Órgano de Fiscalización Superior  
del Congreso del Estado de Tlaxcala



  
Lic. María de los Angeles Martínez Nava  
Directora Administrativa





NOTAS DE DESGLOSE

V. Conciliación entre los Ingresos Presupuestarios y Contables, así como entre los Egresos Presupuestarios y los Gastos Contables

ORGANO DE FISCALIZACIÓN SUPERIOR CONCILIACIÓN ENTRE LOS EGRESOS PRESUPUESTARIOS Y LOS GASTOS CONTABLES CORRESPONDIENTE DEL 01 DE ENERO AL 31 DE DICIEMBRE DE 2022 (Cifras en pesos)	
1. Total de Egresos Presupuestarios	84,927,775.00
2. Menos Egresos Presupuestarios no contables	1,288,661.00
2.1 Materiales Primas y Materiales de Producción y Comercialización	-
2.2 Materiales y Suministros	-
2.3 Mobiliario y Equipo de Administración	108,581.00
2.4 Mobiliario y Equipo Educativo y Recreativo	113,496.00
2.5 Equipo e Instrumental Médico y de Laboratorio	-
2.6 Vehículos y Equipos de Transporte	430,400.00
2.7 Equipo de Defensa y Seguridad	-
2.8 Maquinaria Otros Equipos y Herramientas	592,484.00
2.9 Activos Biológicos	-
2.10 Bienes Inmuebles	-
2.11 Activos Intangibles	34,728.00
2.12 Obra Pública en Bienes de Dominio Público	-
2.13 Obra Pública en Bienes Propios	-
2.14 Acciones y Participaciones de Capital	-
2.15 Compra de Títulos y Valores	-
2.16 Concesión de Prestamos	-
2.17 Inversiones en Fideicomisos, Mandatos y Otros Análogos	-
2.18 Provisiones para contingencias y Otras Erogaciones Especiales	-
2.19 Amortización de la Deuda Pública	-
2.20 Adeudos de Ejercicios Fiscales Anteriores (ADEFAS)	-
2.21 Otros Egresos Presupuestarios No Contables	-
3. Más Gastos Contables No Presupuestarios	-
3.1 Estimaciones, Depreciaciones, Deterioros, Obsolescencia y Amortizaciones	-
3.2 Provisiones	-
3.3 Distribución de Inventarios	-
3.4 Aumento por insuficiencia de Estimaciones por Pérdida o Deterioro u Obsolescencia	-
3.5 Aumento por insuficiencia de Provisiones	-
3.6 Otros Gastos	-
3.7 Otros Gastos Contables No Presupuestarios	-
4. Total de Gastos Contables (1 - 2 + 3)	83,639,084.00

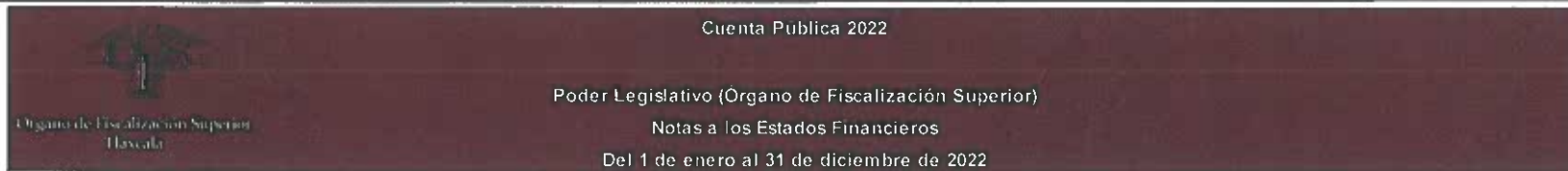
C.P. María Isabel Delfina Maldonado Textle  
Auditora Superior del Órgano de Fiscalización Superior  
del Congreso del Estado de Tlaxcala



Lic. María de los Angeles Martínez Nava  
Directora Administrativa

TLAXCALA  
ÓRGANO DE FISCALIZACIÓN  
SUPERIOR

CUENTA PÚBLICA  
ENTIDAD FEDERATIVA DE TLAXCALA | 2022  
AL 31 DE DICIEMBRE



**NOTAS DE MEMORIA (Cuentas de Orden)**

**Cuentas de Orden Contables y Presupuestarias**

**Contables:**

Nombre de la Cuenta	Saldo Inicial	Cargo	Abono	Saldo Final
	0	0	0	0

**Presupuestarias:**

Cuenta	Nombre de la Cuenta	Saldo Inicial	Cargo	Abono	Saldo Final
8	Cuentas de Orden Presupuestarias	758,302,945.84		758,302,945.84	-
8.1	LEY DE INGRESOS	298,176,485.94		298,176,485.94	-
8.1.1	LEY DE INGRESOS ESTIMADA	88,692,866.00		-	88,692,866.00
8.1.2	LEY DE INGRESOS POR EJECUTAR	99,620,848.88		99,620,848.88	-
8.1.3	MODIFICACIONES A LA LEY DE INGRESOS ESTIMADA	10,927,982.88		686,060.70	10,241,922.18
8.1.4	LEY DE INGRESOS DEVENGADA	98,934,788.18		98,934,788.18	-
8.1.5	LEY DE INGRESOS RECAUDADA	-		98,934,788.18	98,934,788.18
8.2	PRESUPUESTO DE EGRESOS	460,126,459.90		460,126,459.90	-
8.2.1	PRESUPUESTO DE EGRESOS APROBADO	-		88,692,866.00	88,692,866.00
8.2.2	PRESUPUESTO DE EGRESOS POR EJERCER	110,676,819.67		96,669,807.01	14,007,012.66
8.2.3	MODIFICACIONES AL PRESUPUESTO DE EGRESOS APROBADO	11,742,031.49		21,983,953.67	10,241,922.18
8.2.4	PRESUPUESTO DE EGRESOS COMPROMETIDO	84,927,775.52		84,927,775.52	-
8.2.5	PRESUPUESTO DE EGRESOS DEVENGADO	84,927,775.52		83,926,028.85	1,001,746.67
8.2.6	PRESUPUESTO DE EGRESOS EJERCIDO	83,926,028.85		83,926,028.85	-
8.2.7	PRESUPUESTO DE EGRESOS PAGADO	83,926,028.85		-	83,926,028.85

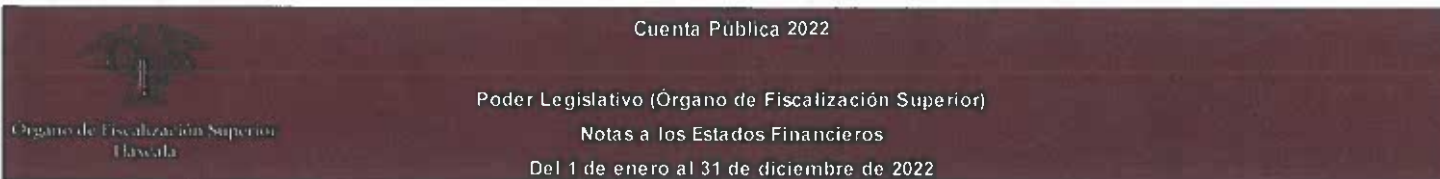
C.P. María Isabel Delfina Maldonado Textile  
Auditora Superior del Órgano de Fiscalización Superior  
del Congreso del Estado de Tlaxcala



**TLAXCALA**  
**ÓRGANO DE FISCALIZACIÓN**  
**SUPERIOR**

Lic. María de los Angeles Martínez Nava  
Directora Administrativa





**NOTAS DE GESTION ADMINISTRATIVA**

**1. Introducción**

Los Estados Financieros contables, presupuestarios, programáticos y los anexos se realizan de manera amonizada de acuerdo al sistema de contabilidad implementado. Por lo tanto, esta información financiera facilita el acceso a los usuarios de la misma, al Congreso del Estado y a los ciudadanos mediante el portal de transparencia.

El objetivo del presente documento es la revelación del contexto y de los aspectos económicos-financieros más importantes que influyeron en las decisiones del periodo, y que deberán ser considerados en la elaboración de los estados financieros para la mayor comprensión de los mismos y sus particularidades.

**2. Panorama Económico y Financiero**

Las principales condiciones económico-financieras bajo las cuales el ente público estuvo operando son el ejercicio del presupuesto anual para gasto corriente.

**3. Autorización e Historia**

- a) La fecha de creación del ente es el 18 de Mayo de 2001.

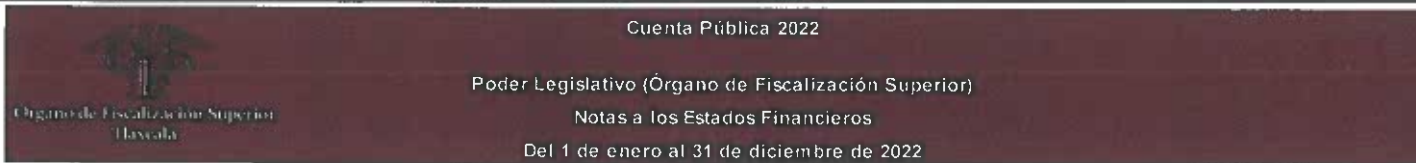
**4. Organización y Objeto Social**

- a) Efectuar la revisión y fiscalización de los recursos públicos ajustandose a los principios de legalidad, imparcialidad y confiabilidad mediante auditorias financieras de cumplimiento y de desempeño para evaluar la gestión pública y rendir el informe de resultados al Congreso del Estado.
- b) Regular la revisión de la cuenta pública que rinden los entes fiscalizables y su fiscalización superior.
- c) El ejercicio fiscal comprende del 01 de enero al 31 de diciembre
- d) El Órgano de Fiscalización Superior tiene sus Facultades conferidas con base a los artículos 104 y 105 de la Constitución Política del Estado Libre y Soberano de Tlaxcala, Ley de Fiscalización Superior del Estado de Tlaxcala y sus Municipios y Reglamento Interior del Órgano de Fiscalización Superior
- e) Sobre las obligaciones fiscales a pagar y/o retener, se encuentra en el Regimen de persona Moral con Fines no Lucrativos, teniendo solo la obligación de presentar las retenciones del Impuesto Sobre la Renta por Sueldos y Salarios pagados al personal y retenciones de Impuesto Sobre la Renta por el pago a personas que se encuentra bajo el régimen de honorarios a personas físicas por servicios profesionales y/o arrendamiento

C.P. María Isabel Delina Maldonado Textle  
Auditora Superior del Órgano de Fiscalización Superior  
del Congreso del Estado de Tlaxcala



Lic. María de los Angeles Martínez Nava  
Directora Administrativa



f) Estructura Organizacional Básica:



**5. Bases de Preparación de los Estados Financieros**

- a) Se observa la normatividad emitida por el CONAC y las disposiciones legales aplicables.
- b) Postulados Básicos de Contabilidad Gubernamental.

**6. Políticas de Contabilidad Significativas**

- a) No se realizó la desconexión o reconexión inflacionaria.
- b) Se informa que el ente no realizó operaciones en el extranjero y de sus efectos en la información financiera gubernamental.
- c) No se tienen inversión en acciones en el sector paraestatal por lo mismo no hay método de valuación.

**7. Posición en Moneda Extranjera y Protección por Riesgo Cambiario**

- a) No se tienen Activos en moneda extranjera
- b) No se tiene Pasivos en moneda extranjera
- c) No se tiene Posición en moneda extranjera
- d) No se realizaron actividades en dólares ni tipo de cambio.

C.P. María Isabel Delina Maldonado Textle  
Auditora Superior del Órgano de Fiscalización Superior  
del Congreso del Estado de Tlaxcala



TLAXCALA  
ÓRGANO DE FISCALIZACIÓN  
SUPERIOR

Lic. María de los Angeles Martínez Nava  
Directora Administrativa